

## Tutoriel pour envoyer votre dossier de candidature via le formulaire de recrutement en ligne

---

Ce tutoriel va vous permettre d'envoyer correctement votre dossier de candidature pour les emplois étudiants de l'USTV :

### **1<sup>ère</sup> étape : Avoir à sa disposition tous les documents demandés dans le dossier de candidature :**

Vous devez nous transmettre plusieurs documents préalablement numérisés :

Si vous n'avez pas la version numérique de vos documents, vous pouvez vous rendre gratuitement :

- à la salle multimédia de la bibliothèque,
- au service Vie étudiante (bât. EVE) ou
- au Pôle Usages Numériques – DSIUN (Bât Le Béal)

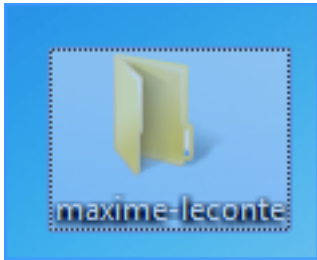
Nous vous mettrons à disposition ordinateurs et scanners pour numériser vos documents.

Les documents demandés sont les suivants :

- CV
- Lettre de motivation
- RIB au nom de l'étudiant
- Copie de la carte d'étudiant en cours de validité pour l'année 2012-2013
- Copie de la carte vitale
- Copie de la carte d'identité ou carte de séjour (RECTO et VERSO)
- Copie de l'attestation de bourse (si nécessaire)

### **2<sup>ème</sup> étape : Regrouper tous les documents demandés dans un dossier à votre nom sur votre ordinateur.**

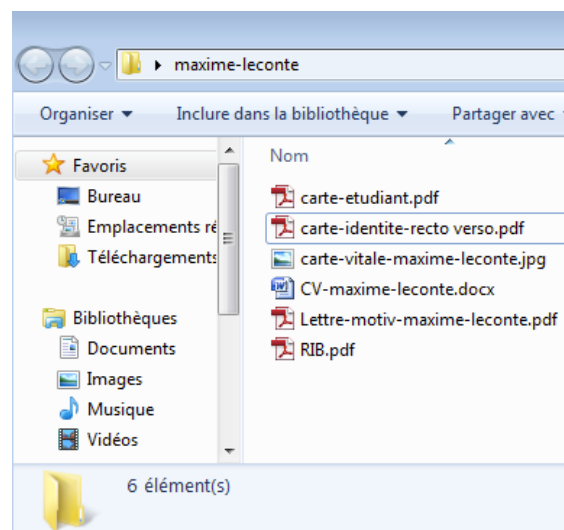
Créer un dossier à votre nom sur l'ordinateur : par exemple : maxime-leconte



Dans ce dossier, placez vos documents, à votre nom là aussi (Choisissez un format pdf si possible).

- CV-maxime-leconte.pdf
- Lettre-motiv-maxime-leconte.pdf
- Carte-vitale-maxime-leconte.jpg
- Etc.

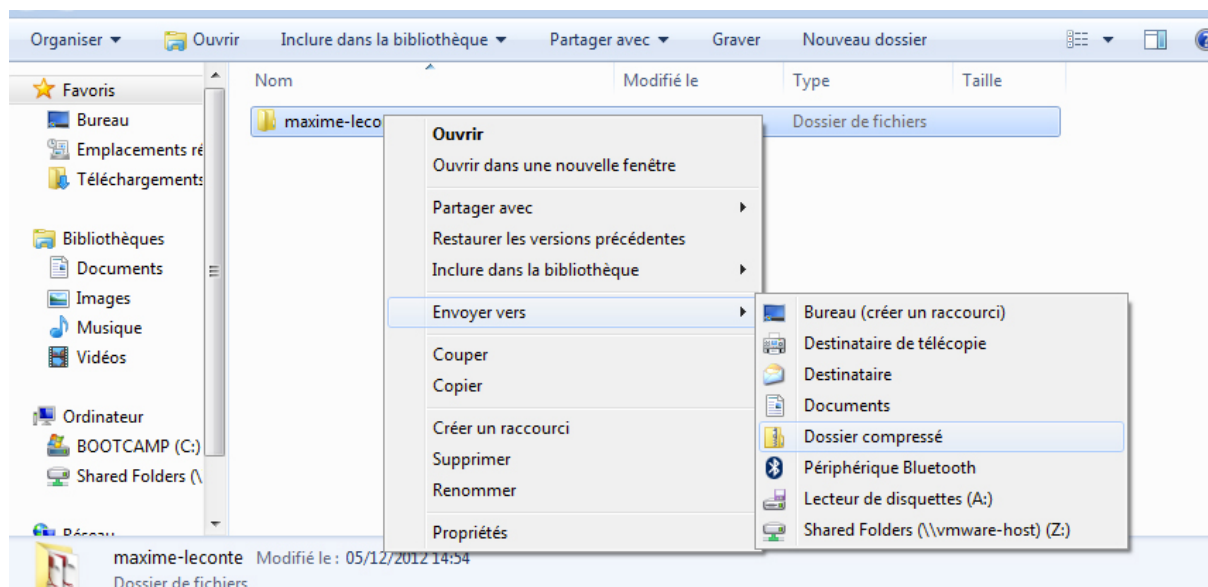
Faites attention à la taille des fichiers transmis : le dossier final ne doit pas faire plus de 8Mo au total, sinon il ne sera transmis.



### **3<sup>ème</sup> étape : Zippez le dossier pour pouvoir l'uploader dans l'interface du formulaire de candidature**

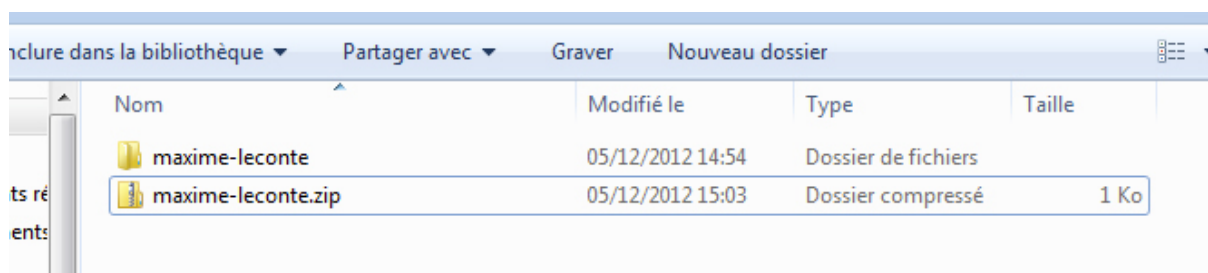
**Pour zipper un dossier, c'est simple :**

Faites un clic droit sur le dossier : Cliquez sur « Envoyer vers » puis sur « Dossier compressé » :



Un dossier compressé est automatiquement créé et nommé en maxime-leconte.zip dans notre exemple.

Pour vous, ce sera votre prenom-mon.zip



C'est ce fichier zip que vous allez nous transférer via le formulaire de candidature.

---

#### **Informations :**

Pôle Usages Numériques – DSIUN  
Bâtiment le Béal – Campus de La Garde  
Mél : [tice@univ-tln.fr](mailto:tice@univ-tln.fr)